

WebPark2014移行による 総合文化研究科でのDNS登録

総合文化研究科 情報ネットワーク室

石原知洋

登録・変更内容の種類

- 2/20 の変更への対応
 - park.itc.u-tokyo.ac.jp の CNAME レコードを A レコードに変更
- WebPark2014への移行
 1. CNAME レコードの登録
 2. A レコードの登録
 3. NS レコードの登録
- どのレコードを登録すべきかは「WebPark2014 説明会 – DNS 関連資料 - 」をご参照ください

IPアドレス・別名申請ページ

- 総合文化研究科 IP アドレス申請システム
 - <http://host-admin.c.u-tokyo.ac.jp/iprequest/>

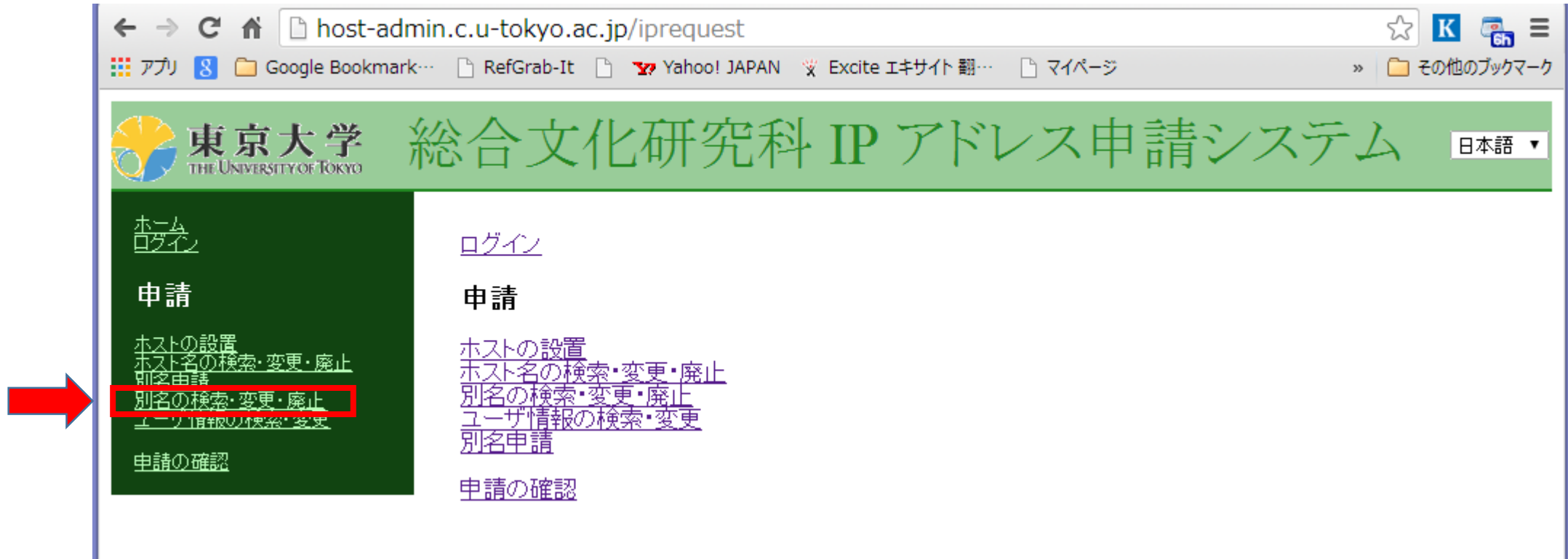
The screenshot shows a web browser window with the URL <http://host-admin.c.u-tokyo.ac.jp/iprequest>. The browser's address bar and tabs are visible at the top. The main content area features a green header with the University of Tokyo logo and the text "総合文化研究科 IP アドレス申請システム". A language dropdown menu is set to "日本語". Below the header, there are two columns of navigation links. The left column is on a dark green background and includes links for "ホーム", "ログイン", "申請", "ホストの設置", "ホスト名の検索・変更・廃止", "別名申請", "別名の検索・変更・廃止", "ユーザ情報の検索・変更", and "申請の確認". The right column contains links for "ログイン", "申請", "ホストの設置", "ホスト名の検索・変更・廃止", "別名の検索・変更・廃止", "ユーザ情報の検索・変更", "別名申請", and "申請の確認".

登録の流れ

1. 既存のレコードの廃止申請をする
2. 廃止申請の処理完了メールを確認したら、新規登録申請をする

既存レコードの廃止申請(1)

- 別名の検索・変更・廃止をクリック



The screenshot shows a web browser window with the URL `host-admin.c.u-tokyo.ac.jp/iprequest`. The page header includes the University of Tokyo logo and the text "総合文化研究科 IP アドレス申請システム" with a language dropdown set to "日本語".

The left sidebar menu contains the following items:

- ホーム
- ログイン
- 申請
 - ホストの設置
 - ホスト名の検索・変更・廃止
 - 別名の検索・変更・廃止
 - ユーザ情報の検索・変更
- 申請の確認

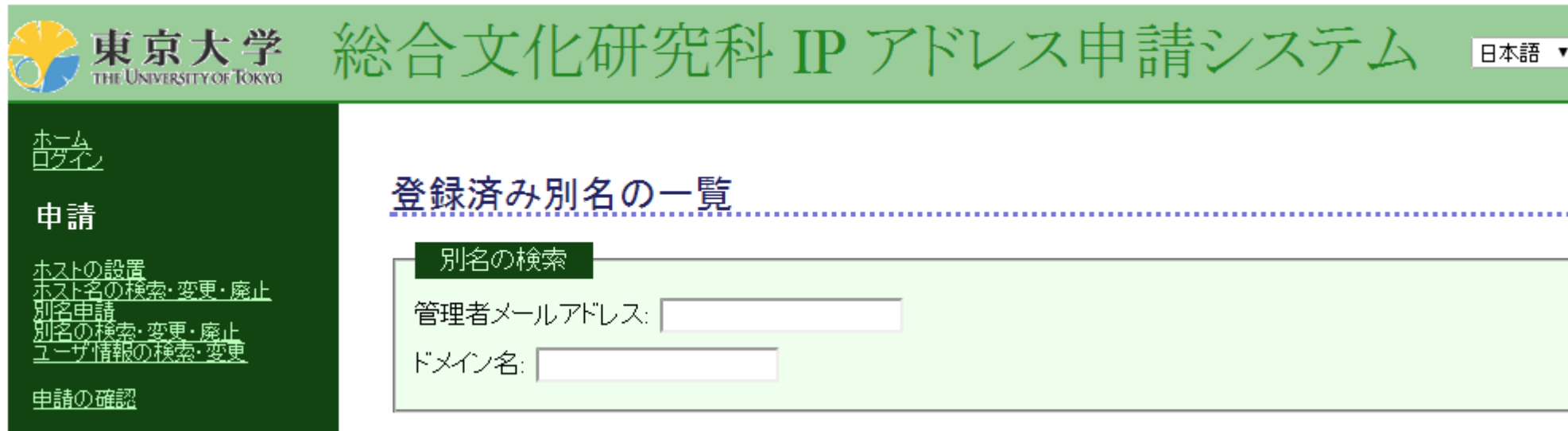
The link "別名の検索・変更・廃止" is highlighted with a red box and a red arrow pointing to it from the left.

The main content area contains the following links:

- ログイン
- 申請
 - ホストの設置
 - ホスト名の検索・変更・廃止
 - 別名の検索・変更・廃止
 - ユーザ情報の検索・変更
 - 別名申請
- 申請の確認

既存レコードの廃止申請(2)

- 管理者メールアドレスもしくはドメイン名(別名)を入力
- ドメイン名は `***.c.u-tokyo.ac.jp` の `***` の部分のみ



The screenshot shows the '総合文化研究科 IP アドレス申請システム' (Faculty of Comprehensive Cultural Studies IP Address Application System) interface. The header includes the University of Tokyo logo and a language dropdown set to '日本語'. A dark green sidebar on the left contains navigation links: 'ホーム', 'ログイン', '申請', 'ホストの設定', 'ホスト名の検索・変更・廃止', '別名申請', '別名の検索・変更・廃止', 'ユーザ情報の検索・変更', and '申請の確認'. The main content area is titled '登録済み別名の一覧' (List of Registered Aliases) and features a search box labeled '別名の検索'. The search box contains two input fields: '管理者メールアドレス:' and 'ドメイン名:'.

既存レコードの廃止申請(3)

- どちらかを入力すると、別名の一覧が表示されます
 - かなり前に登録したものは、暫定的に石原が管理者になっています
 - すでに異動した方が管理者の場合もあります
- 申請しようとしている本人以外の場合、まず管理者変更が必要です
 - 管理者変更をクリック

東京大学 THE UNIVERSITY OF TOKYO 総合文化研究科 IP アドレス申請システム 日本語 ▼

ホーム
ログイン

申請

ホストの設定
ホスト名の検索・変更・廃止
別名申請
別名の検索・変更・廃止
ユーザ情報の検索・変更

申請の確認

登録済み別名の一覧

別名の検索

管理者メールアドレス:

ドメイン名:

| <input type="checkbox"/> | ホスト名 | 種別 | 値 | 管理者名 | |
|--------------------------|------|-------|------|-------|--|
| <input type="checkbox"/> | ins | Cname | evo2 | 石原 知洋 | 管理者変更 廃止 |

チェックしたものをまとめて →

既存レコードの廃止申請(4)

- 新しい管理者名を入力し、Apply をクリックします
 - 他にも申請がある場合、同じメールアドレスを入力してください
 - すでに申請されているメールアドレスの場合、氏名等は自動で入力されます

 東京大学 THE UNIVERSITY OF TOKYO

総合文化研究科 IP アドレス申請システム 日本語 ▾

ホーム
ログイン

申請

ホストの設定
ホスト名の検索・変更・廃止
別名申請
別名の検索・変更・廃止
ユーザ情報の検索・変更

申請の確認

Change Administrator of Host(s)

変更する対象

| | name | value | place |
|-------------------------------------|------|-------|-------|
| <input checked="" type="checkbox"/> | ins | evo2 | - |

↓ 下記ユーザに管理者を移行します。

ユーザ情報

Email*: ← 再度の申請の場合、前回入力したメールアドレスを入力

ユーザ氏名*:

内線番号*:

部門*: 情報ネットワーク室 ▾

*必須項目

Apply

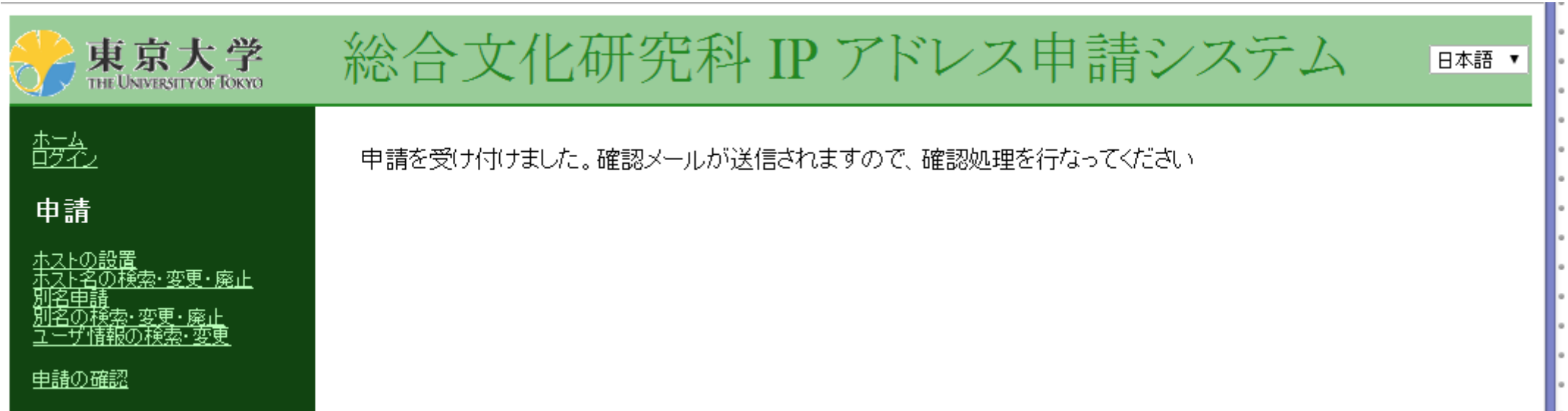
[Show](#) | [Back](#)

メールアドレスの注意

- 申請はメールアドレスに確認メールを送ることで本人確認を行います
- ~.u-tokyo.ac.jp ではないメールアドレス(たとえばプロバイダやgmailのアドレス等)の場合、確認に時間がかかることがあります

既存レコードの廃止申請(5)

- 確認メールが送られる则表示されます



The screenshot displays the '総合文化研究科 IP アドレス申請システム' (Faculty of Integrated Cultural Studies IP Address Application System) interface. The header includes the University of Tokyo logo and name, the system title, and a language dropdown menu set to '日本語'. A left-hand navigation menu lists various options such as 'ホーム', 'ログイン', '申請', 'ホストの設置', and '申請の確認'. The main content area shows a confirmation message: '申請を受け付けました。確認メールが送信されますので、確認処理を行なってください。' (Application received. Confirmation email will be sent, so please perform confirmation processing.)

既存レコードの廃止申請(6)

- 下記のようなメールが届きます
- 申請に問題がなければ、メール内の URL をクリックします

駒場太郎 様

総合文化研究科 情報ネットワーク室です。

IP アドレスの申請を受け付けました。
メールアドレス確認のため、下記 URL へのアクセスが必要です。

 http://host-admin.c.u-tokyo.ac.jp/confirm_sessions/confirm/K5HeLXx4DRacwiDuNXJy3fhToIQmKTEp

URL は 72 時間有効です。72時間を過ぎた場合には、
再度申請をおこなってください。

この URL へは学内ネットワークからのみアクセスできます。
新しく着任される場合など、学内ネットワークにアクセスできない場合は
着任受け入れを担当している本研究科内の教職員に本メールを転送のうえ、
アクセスを依頼してください。

以下が申請内容です。
申請内容に心当たりがない場合は、上記 URL にアクセスせず、
情報ネットワーク室(mail: ins-staff@c.u-tokyo.ac.jp)までご連絡して
いただくか、このまま無視してください。

既存レコードの廃止申請(7)

- 申請が受理されると、右図のようなメールが届きます
- これで管理者の変更がされました

駒場太郎 様

情報ネットワーク室です。

下記申請について登録を行いましたのでお知らせいたします。

** 管理者変更 **

ホスト名・ドメイン名 testcname

レコード hige

前管理者：

管理者名 石原 知洋
所属 情報ネットワーク室
メールアドレス sho@c.u-tokyo.ac.jp

移行先管理者：

管理者名 駒場太郎
所属 事務部
メールアドレス sho@sfc.wide.ad.jp

既存レコードの廃止申請(8)

- 先ほどと同じように「別名の検索・変更・廃止」より検索をおこない、今度は廃止をクリックします

東京大学 THE UNIVERSITY OF TOKYO 総合文化研究科 IP アドレス申請システム 日本語 ▼

ホーム
ログイン

申請

ホストの設定
ホスト名の検索・変更・廃止
別名申請
別名の検索・変更・廃止
ユーザ情報の検索・変更

申請の確認

登録済み別名の一覧

別名の検索

管理者メールアドレス:

ドメイン名:

| | ホスト名 | 種別 | 値 | 管理者名 |
|--------------------------|------|-------|------|--|
| <input type="checkbox"/> | ins | Cname | evo2 | 石原 知洋 管理者変更 廃止 |

チェックしたものをまとめて →

既存レコードの廃止申請(8)

- 確認ウィンドウが出るので、OK をクリックします

The screenshot shows the '総合文化研究科 IP アドレス申請システム' (Faculty of Comprehensive Cultural Studies IP Address Application System) interface. The header includes the University of Tokyo logo and the text '日本語' (Japanese). A left sidebar contains navigation links: 'ホーム ログイン', '申請', 'ホストの設定', 'ホスト名の検索・変更・廃止', '別名申請', '別名の検索・変更・廃止', 'ユーザ情報の検索・変更', and '申請の確認'.

The main content area displays a '登録済み別名の検索' (Search for Registered Aliases) form with the following fields:
- 管理者メールアドレス: (empty)
- ドメイン名: ins

A confirmation dialog box is overlaid on the form, titled 'ページ host-admin.c.u-tokyo.ac.jp の記述:' (Page description of host-admin.c.u-tokyo.ac.jp). The dialog asks '削除申請を出しますか?' (Do you want to submit a deletion application?) and has 'OK' and 'キャンセル' (Cancel) buttons.

Below the form is a table of registered aliases:

| | ホスト名 | 種別 | 値 | 管理者名 | |
|--------------------------|------|-------|------|-------|----------|
| <input type="checkbox"/> | ins | Cname | evo2 | 石原 知洋 | 管理者変更 廃止 |

At the bottom, there is a summary line: 'チェックしたものをまとめて → 管理者変更 ▼ 実行' (Summarize checked items → Admin Change ▼ Execute).

既存レコードの廃止申請(10)

- 管理者変更と同じようにメールが届くので、メール内の URL をクリックしてください
- 申請が承認されると、別名が廃止されます

駒場太郎 様

総合文化研究科 情報ネットワーク室です。

IP アドレスの申請を受け付けました。
メールアドレス確認のため、下記 URL へのアクセスが必要です。

 http://host-admin.c.u-tokyo.ac.jp/confirm_sessions/confirm/K5HeLXx4DRacwiDuNXJy3fhToIQmKTEp

URL は 72 時間有効です。72時間を過ぎた場合には、
再度申請をおこなってください。

この URL へは学内ネットワークからのみアクセスできます。
新しく着任される場合など、学内ネットワークにアクセスできない場合は
着任受け入れを担当している本研究科内の教職員に本メールを転送のうえ、
アクセスを依頼してください。

以下が申請内容です。
申請内容に心当たりがない場合は、上記 URL にアクセスせず、
情報ネットワーク室(mail: ins-staff@c.u-tokyo.ac.jp)までご連絡して
いただくか、このまま無視してください。

CNAME / A / NS レコードの登録(1)

- 左メニューから、今度は「別名申請」をクリックします
- 同じように、管理者のメールアドレスから入力します

東京大学 THE UNIVERSITY OF TOKYO 総合文化研究科 IP アドレス申請システム 日本語 ▼

ホーム
ログイン
申請
ホストの設定
ホスト名の検索・変更・廃止
別名申請
別名の検索・変更・廃止
ユーザ情報の検索・変更
申請の確認

New DNS Record

ユーザ情報

Email*: ← 再度の申請の場合、前回入力したメールアドレスを入力

ユーザ氏名*

内線番号*

部門*

*必須項目

レコード情報

レコード種別 A AAAA CNAME MX TXT NS


ドメイン名

ゾーン

[Back](#)

CNAME / A / NS レコードの登録(2)

- 登録するレコードに対応したラジオボタンを押します

 東京大学 THE UNIVERSITY OF TOKYO

総合文化研究科 IP アドレス申請システム 日本語 ▼

ホーム
ログイン

申請

ホストの設定
ホスト名の検索・変更・廃止
別名申請
別名の検索・変更・廃止
ユーザー情報の検索・変更

申請の確認

New DNS Record

ユーザ情報

Email*: ← 再度の申請の場合、前回入力したメールアドレスを入力

ユーザ氏名: 石原 知洋
内線番号: 45115
部門: 情報ネットワーク室

レコード情報

レコード種別 A AAAA CNAME MX TXT NS

ドメイン名

ゾーン ▼

Ipv4 アドレス

[Back](#)

CNAME / A / NS レコードの登録(3)

- ドメイン名とレコード情報(IP アドレスかドメイン名)を入力します
- ドメイン名は .c.u-tokyo.ac.jp を付けない名前です
- CNAME と NS は最後に「.」をつけます

東京大学 THE UNIVERSITY OF TOKYO 総合文化研究科 IP アドレス申請システム 日本語 ▼

ホーム
ログイン
申請
ホストの設定
ホスト名の検索・変更・廃止
別名申請
別名の検索・変更・廃止
ユーザ情報の検索・変更

New DNS Record

ユーザ情報

Email*: ← 再度の申請の場合、前回入力したメールアドレスを入力

ユーザ氏名: 石原 知洋
内線番号: 45115
部門: 情報ネットワーク室

レコード情報

レコード種別 A AAAA CNAME MX TXT NS

ドメイン名

ゾーン

Cname

[Back](#)

c.u-Tokyo.ac.jp は付けない

CNAME とNS の場合は最後に「.」を入れる

CNAME / A / NS レコードの登録(3)

- 「追加」ボタンを押した後に「申請」ボタンを押します
- 同様に確認メールが来るので、メール内の URL をクリックしてください

NS レコードの登録について

- NS レコードの登録は、本来は**情報基盤委員会**の許可が必要です
- WebPark2014 からの移行についてのみ、例外的に NS の登録を認めるように調整中です
- **2/18** には結論が出ますので、お手数ですが NS の登録はそれ移行に申請をおこなってください